

Н.С. ЖУКОВА

# ПРОПИСЬ 2

ДЛЯ ДЕТЕЙ 6-7 ЛЕТ



Аа Ёё Кк  
Ее Її Рр  
Ии Ўў  
Нн Шш



л л

Л Л

Обведи буквы.

л л л л л

л л л л л л

Впиши букву.

Телый снег, белый мел.

Белый заяц тоже бел.

Обведи, измени слова по образцу.

шар — шары

папа —

гора —

мухомор —



Обведи слоги.

ла ло лу ла ло лу

сла сля су шла шля шу

Слоги для диктанта<sup>1</sup>: ар, арс, уш, шу, смо.

Впиши слоги с буквой л.

слава случай пришла

нашла

<sup>1</sup>Слоговый диктант может проводиться в любой последовательности и включать любые пройденные буквы. Если ребёнок испытывает трудности, проведите предварительно звуко-буквенный анализ (см. Букварь, примечание к «Читаем слоги»).

**Л-Р** Обведи и выпиши слова.

шро шло охр сла шра  
рама лапа лама Рма

Напиши слоги и слова по образцу.

хра хра храм храм

слу слух

слы слышу

Вставь пропущенные буквы (л, р),  
подчеркни гласные.

У мамы мы о.

Мама мы а Ло-у

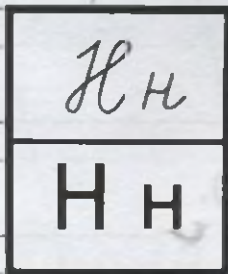
хо-ошо.

Соедини правильно отдельные слова и напиши предложения.

У шар Румы.

Шуры У сам.

**Запомни ПРАВИЛО:** предложение выражает законченную мысль. В предложении все слова связаны по правилам грамматики. Каждое новое предложение пиши с заглавной (большой) буквы.



Обведи буквы и слоги.

Н н Н н Н н

Н н Н н Н н

на сна но сно ну сну

шна шно шну нрд нрю



Впиши слоги с буквой Н.

Идёт весна красна, ясна  
Сначала снова нравится

Обведи, напиши слова вместо картинок. Перепиши предложения.

Анна, ннна



Ннна, ннна



Обведи, измени слова по образцу.

сосна — сосны

слон —

сон —

Обведи, напиши слоги и слова по образцу.

на на наша рша

му мухомор

пра прапор

Слоги для диктанта<sup>1</sup>:

шна, сна, сно, шро, рша.

<sup>1</sup> См. прим. на стр. 2.

Кк

Кк

Обведи буквы.

К К К К К

К К К К К К

Обведи.

КК КК ОК КО КУ КО

СКЛ СКЛ ШКУ ШКУ СТО

✦ Составь из слогов слова и напиши их!

ку

у

сок

рок

сок

рок

но

шну

Обведи слоги, придумай с ними слова.


шкк шкк шку скк скк ску

ккк ккк кку ккк ккк кку

\*Внимание! Все задания с пометкой ✦ следует выполнять не печатными, а письменными буквами.



Подлиши картинки.



Обведи, допиши слова по образцу.

кош

— кошка

куш

—

кукуш

ка

—

Перепиши<sup>1</sup>.

У Рыбы кеша.

Каша — корм курам.

<sup>1</sup> Если двигательный навык письма вырабатывается у ребёнка медленно, не торопите его переходить на самостоятельное написание слов и предложений. Лучше оставаться на обводках, а некоторые задания выполнять устно.

✦ Составь из слогов слова и напиши их.

са	ша	ла	ро
----	----	----	----

кры	кры	шко	ско
-----	-----	-----	-----

✦ Перепиши.

У Шуры кошка Мурка.

На, Мурка, молока.



Слоги и слова для диктанта<sup>1</sup>: кро, скро,  
ску, шку, скоро, школа.

Пл

Т т

Обведи.

Пл Пл Пл Пл Пл

Пла Пло Плуг

тра тро сту сты

Обведи, перепиши, напиши слово  
вместо картинки.

Плапа отощала от



<sup>1</sup> См. прим., стр. 2.

## К-Х

Обведи слоги, придумай с ними слова.

кры кры кры кры

Подпиши рисунки, вставляя пропущенные слоги.



мышь

кры

окро

Устно раздели слова на слоги.

Сколько слогов в каждом слове?

мышь

кукушка

мак



Обведи слоги, придумай  
с ними несколько слов.

тра стра тура стро

тру стру

Обведи, допиши слова по образцу.

стра

— страна

стру

на  
ка

стро

✦ Составь из слогов слова и напиши их.

Та

ло

ло

ны

ма

та

мо

ту

ра

па

ток

ма

Перепиши предложение, подчеркни гласные.

Утром рано на холмах  
туманы.

Обведи, вместо точек допиши окончания слов.

Мышь. рыл. норк.

Раздели чёрточкой слова на слоги:

утро, туманы, рано, холм.

ут-ро



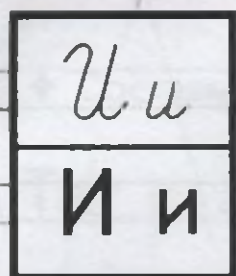
Устно восстанови правильный порядок слов.

✦ Напиши свои предложения<sup>1</sup>.

У ноты Тома.

У молоток Ромы.

У лопата Шуры.



Обведи, выпиши слова.

и и и и и

и и и и и

си ри ни ки ли ти

Ирина Инна Юлия Сима

<sup>1</sup> Повторите с ребёнком, что такое предложение (см. стр. 4).

Обведи, подчеркни сочетание *шш*.

*Нина и Инна — малыши.*

*У машины хорошие шины.*

**Запомни ПРАВИЛО: после Ш пиши И.**

Обведи, измени слова по образцу.

*школа*

— *школа*

*малыш*

—

*ваш*

— ?

—

*наш*

—

Обведи, вставь пропущенную букву, перепиши.

*маш·на*

*ш·роко*

*тиши·на*

*ш·роко*



Обведи, напиши слоги и слова по образцу.

смир смир смирно смирно

сти

стихи

ши

широко

Обведи и перепиши предложения, выбрав  
нужные слова из правого столбика.

У нас мак

кормит

Там кур

наши

Мама коту молока

нос

✦ Вставь пропущенную букву, спиши.

Ира стро . т

Нина смотр . т

Инна сто . т

*Ира*

**И-Ы** ✦ Слоги для диктанта<sup>1</sup>:

мы, ми, ри, ры, сты, сти, слы, сли.

<sup>1</sup>См. прим., стр. 2.



Обведи, измени слова по образцу.

лопата — лопаты

страна — ы

мать — и

утка —

**Запомни ПРАВИЛО:** гласный И смягчает предшествующий согласный. Сравни: Мы (звук М твёрдый), Ми (М — мягкий), Ны (Н — твёрдый), Ни (Н — мягкий).

Обведи, подчеркни слоги с мягкими согласными.

сы сын си сила

ры рыба ри рис

Обведи, вставь пропущенную букву.

Наш малыш хорош.

Пп

П п

Обведи, выпиши слоги  
с мягкими согласными.

П

П

П

П

П

па пи ты ти по пу

спа спо спу спи свы стри

спра шпро спру шпри

спры штри

Впиши слоги с буквой П,  
раздели слова на слоги.

Пословицы. Как их понимать?

Как проживёшь, так и  
прослывеёшь.



Обведи и напиши слова вместо картинок<sup>1</sup>.

У пилы



п.

У сани



п.

У щип



п.

На полу



п.

Вспомни, какая разница между словом и слогом.  
Приведи примеры. Напиши слова через чёрточку.

<sup>1</sup> Если ребёнок затрудняется в написании слова, подскажите ему начальный слог.

Обведи и перепиши предложения, выбрав  
нужные слова из правого столбика.

Папа мышь

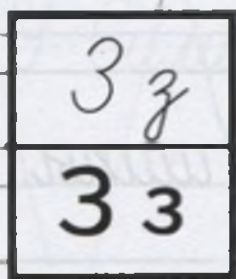
трамвай

Кот мышку

спит

Саша молоко

просит



Обведи.

З З З З З

за зла рзо зно зли

Обведи и измени слова по образцу.

зонт — зонты

залили —

запонка —



✦ Составь из слогов слова и напиши их.

ми

но

зи

ло

мо

за

кор

то

за

за

на

зо

Обведи слоги с буквой *з*, подчеркни их.

*У* Вины *за*ноза.

*У* Вои *ро*зы. *у* *ро*зы *и*шны.

Обведи, измени слова по образцу.

*рассказ* — рассказы

*мороз* —

*мороз* —

### З-С

Определи, какой звук (буква) звонкий, какой — глухой¹.

Сравни слоги и слова, обведи.

за-са зо-со зу-су зы-сы  
кззз-кккк зонззы-зонззы

Обведи, допиши слова.

У Силы к



У Золотой к



¹ Предложите ребёнку положить ладонь на горло и длительно произнести «з-з-з». Обратите его внимание на дрожание (вибрацию) гортани. Затем точно так же произнести «с-с-с». Спросите, когда он ощущал дрожание? Объясните, что звук «з» произносим с голосом, поэтому он называется звонким согласным. Звук «с» произносим без участия голоса, поэтому он называется глухим согласным.



✦ Перепиши предложения, подчеркни гласные.

Сима и Захар пасут коз.

Они пастушки.

Обведи, напиши слова вместо картинок.

На луку



У Зини



В саду



Утром в саду

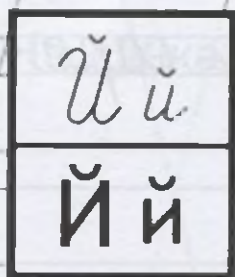




✦ Перепиши рассказ, вставляя нужные буквы<sup>1</sup>.

На · тупила · има. · тало · моро · но.

У Ли · ы · анки. На · анках · ина.



Обведи.

Ў ў Ў ў Ў ў Ў ў

й й й й й й

ай ой вй ий

Обведи сочетания гласной с буквой й.

Мой руки перед едой.

Май – тёплый весенний

месяц.

<sup>1</sup> Если ребенок медленно успевает, то может вставить печатные буквы или пропустить задание.

**Запомни ПРАВИЛО:** буква **Й** — полугласная, слога не образует. **Й** присоединяется к впереди стоящей гласной.

Впиши букву, перепиши, разделив  
чёрточкой слова на слоги.



за·ка, ма·ка, ма·ка, са·ра.

Обведи, допиши окончания слов  
(-ый, -ий, -ой).

Шар, красн...

шарик, син...

Прут, толст...

прутик, тонк...



Зонт мокл...

зонтик сух...

✦ Перепиши, замени картинки словами.

У Зины



На санках спит

Й-И

Обведи, измени слова по образцу,  
устно определи в них количество слогов.

мои шары

мой шар

мои слоны

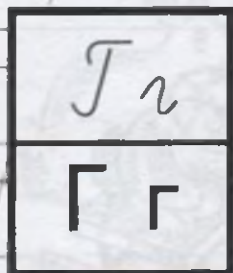
мои ослы

мои стады



✦ Слова для диктанта<sup>1</sup>:

рой, пой, строй, стройка, мойка.



Обведи.

Т т Та Ти То

на но ну ни

Впиши слоги с буквой *т*.

Топ нагну ветку туши.

✦ Составь из слогов слова, напиши их.

гал

нир

зон

гип

стук

гар

га

ноз

<sup>1</sup>См. прим., стр. 2.

**Г-К**

Определи, какой звук (буква)  
звонкий, какой глухой?¹

Перепиши, замени картинки словами.

Тюля кормит



Мама купила Анну



Вставь нужные буквы, перепиши.

У Тюли ости.

У Каштанки ости.

¹ См. прим., стр. 23.

Обведи, измени слова по образцу.

портит — портит

луга —

сливу —

полити —

санити —

Замени в словах букву *к* на букву *г*.

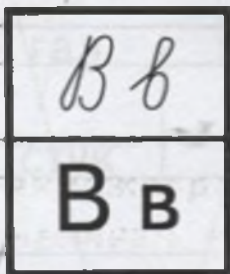
Камина — Гамина

Класса —

кости —

игра —

Обведи, напиши самостоятельно слова с буквой *В* или *в*.



В В В В В

в в в в в в

Ва Ви вл сво вни



Обведи. Определи, сколько  
в тексте предложений?<sup>1</sup>

У ивы

Вот ива. Около ивы стоит  
воз. Тут и валы. На возу  
Роба. Внизу папа.

Прочти рассказ «У ивы» и напиши ответы.

1. Где остановился воз?
2. Какие животные привезли воз?
3. Кто на возу?
4. Кто внизу?

**Запомни ПРАВИЛО:** в конце предложения ставь точку. Новое предложение начинай с большой буквы.

<sup>1</sup> Напомните ребёнку, что слова, связанные между собой по правилам грамматики, составляют предложение. Предложение выражает законченную мысль. Предложение заканчивается точкой или знаками: ! (восклицательным) и ? (вопросительным). Новое предложение начинается с большой буквы.

Подбери из столбиков слова по смыслу.

Ваш	корова	хороши
Вашиа	вылы	хорошиа
Вашии	воз	хорошии

Обведи, вставь пропущенную букву.

Творили .ости:

хорошй пиро., хороши и  
творио. .



Обведи и перепиши предложения, выбрав из правого столбика нужные слова<sup>1</sup>.

Ворона на суку	похвалила
Вова ворону	сидит
Маша Вову	написала

Восстанови правильный порядок слов и напиши предложение.

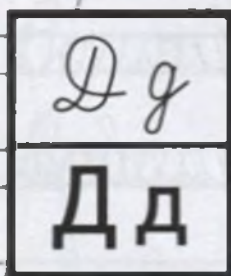
Вова, Виктор, и в. пошли,  
парк.

<sup>1</sup> Учите ребёнка устно определять количество слов в предложении. Обратите его внимание на «маленькие» слова: на, в, у, и, но и другие. Для облегчения такой задачи предложите загибать пальчики при произнесении каждого слова предложения, а затем называть их количество. Постепенно увеличивайте количество слов в предложении, начиная с двух. Можно предложить схемы (см. методику В. Г. Горецкого и др.).




✦ Слова для диктанта<sup>1</sup>:

внук, хвост, звук, страна.



Обведи.



два вью дну ды звук



Обведи названия фигур.



Один круг Один квадрат

Скажи, какие это фигуры и сколько их?

Если сможешь, напиши.



<sup>1</sup> См. прим., стр. 2.

Обведи, укажи, сколько предложений в рассказе.

В саду  
Вот наш сад. В саду сидит  
мама. Около мамы стоит  
Даша. В руках у Дашы  
розы.  
— Ну, мама, розы.

✦ Напиши ответы.

1. Кто сидит?

2. Кто стоит?

3. У кого розы?

**Д-Т** Определи, какой звук (буква)  
звонкий, какой глухой?'

Обведи, замени букву *т* на *д*,  
напиши новые слова по образцу.

*там* — *дам*

*тоска* —

*Тима* —

*тут* —

Обведи, измени слова по образцу.

*плоды* — *плод*

*сады* —

*приуды* —

*спориуды* —



б б

Б Б

Обведи.

б б б б б

б б б б б б

ба бо бу бы би

Впиши слоги с буквой б.

Бабабанил в барабан  
наш барабан.

Барабанил в барабан  
тарабарский марш.

Подбери слова из столбиков по смыслу, напиши предложения<sup>1</sup>.

Под сосной росли	грибники
Искали грибы	грибы
Сварили суп	грибок
Дали Бобикю один	грибной

Устно составь слова.

буш	ли	сос	ра	зу
ба	ки	вый	ва	стый
ка	буб	но	дуб	ба

<sup>1</sup> Задание для детей с быстрым темпом обучения письму.

Составь из слов предложение и напиши.

Борис Барбос Боровик  
и наши.

**Б-П**

Определи, какой звук (буква)  
звонкий, какой глухой?<sup>1</sup>

Обведи, замени букву *п* на *б*,  
напиши новые слова по образцу.

пил — бил палка —

порт — пил —

Измени слова по образцу.

зубы — зуб сироты —

супы — крабы —

<sup>1</sup> См. прим., стр. 23.



Ж ж

Ж ж

Обведи.

Ж Ж Ж

жа жа жна жну

жбу жа жаки жи

Впиши слоги с буквой Ж.

Дождик, дождик, не дожди.

Не дожди ты, подожди!

Допиши слова по образцу.

ска

— скажи

пока

—

прика

жи

—

Запомни ПРАВИЛО: после Ш и Ж пиши И.

Обведи, вставь вместо точек букву.

КооЖ . лыЖ . лооЖ . рныЖ . б.

пыЖ . б. ши . лыш . малыш .

## Ж-Ш

Определи, какой звук (буква)  
звонкий, какой глухой?'

Обведи, измени слова по образцу.

ложки — лож

зубы —

стрижи —

шалаш —

## ЭТО НАДО ЗНАТЬ!

В русском языке звонкие согласные часто произносятся, как парные им глухие согласные:

Ж произносим как Ш (ложка)

Б произносим как П (зуб)

Д произносим как Т (сад)

Г произносим как К (творог)

З произносим как С (мороз)

**Запомни ПРАВИЛО:** чтобы не ошибиться в написании звонких и глухих согласных, надо изменить слово так, чтобы после согласного оказался гласный (ложечка, зубы, в саду, из творога, морозит).

'См. прим., стр. 23.



Подпиши картинки  
и напиши проверочные слова.



дуб —  
дубок



л



л



н



х



хит

Прочти в Букваре рассказ «На лугу» и напиши  
ответы на вопросы.

1.

2.

См. в Букваре «буква Ж».



Е е

Е е

Обведи.

Е Е Е Е е е

Егор Елена

Подпиши картинки.



б в с р

Обведи, измени слова по образцу.

сей — сейте

пей —

пей — те —

сей —

✦ Составь из слогов слова и напиши их.

е

си

е

сме

ли

ни

жи

лы

е

е

Обведи, подчеркни слоги с буквой *е*.

В лесу высокие ели. Над  
лесом синее красивое небо.

НЕ ЗАБЫВАЙ! В слове столько слогов, сколько в нём гласных. Слог может состоять из одной гласной.

✦ Напиши слова: высокие, синие, голубые, разбивая их чёрточкой на слоги.

✦ Составь из слов предложения, напиши их.

Егор в ходил лес.

Там видел ежей он.

✦ Перепиши предложения,  
допиши окончания слов.

На небе звезда гор . . .

Под звезд . . снег блест . . .



Обведи ярким цветным карандашом  
и запомни на всю жизнь!

Дети. Берегите лес!

Ветки не ломайте.

Зверей не пугайте.

Костры не разжигайте.

**Запомни ПРАВИЛО:** отрицание **НЕ** пиши  
отдельно!

✦ Слова: бей, вой, ной  
напиши с отрицанием «НЕ».

✦ Для диктанта<sup>1</sup>:

зве, стре, звезда, стрела, Береги лес!

<sup>1</sup>См. прим., стр. 2.

Для диктанта.

Обведи ярким цветным карандашом.

Для диктанта.

Слых бей, вой, ной

Для диктанта.

Бас, стрел, козла, стрела, Борок, рел



Н.С. Жукова  
**ПРОПИСЬ 2**

Подарок дошкольнику

Художники М. Богуславская, Ю. Трубицына, В. Трубицын  
Компьютерная верстка О. Васюхиной

Издательский дом «ЛИТУР»  
620137, г. Екатеринбург, ул. Шофёров 11  
По вопросам реализации обращаться  
(343) 341-42-19, 341-74-51, 341-74-32  
Интернет: <http://www.litur.ru>. E-mail: [litur@r66.ru](mailto:litur@r66.ru)

Подписано в печать 24.01.2011.  
Формат 70x100<sup>1</sup>/<sub>16</sub>. Гарнитура TextBook.  
Печать офсетная. Бумага офсетная. Усл. печ. л. 3.3.  
Тираж 25 000 экз. Заказ № 86.

Отпечатано в ОАО «ИПП Уральский рабочий»  
620990, Екатеринбург, ул. Тургенева, 13.  
<http://www.uralprint.ru>  
e-mail: [book@uralprint.ru](mailto:book@uralprint.ru)

